

AXYLE® CS

Panneaux rigides



Panneaux petits plis



Largeur : 2 500 mm



Panneaux sans découpe



Ø Vertical : 5 mm
Ø Horizontal : 5 mm



Maille : 200 x 55 mm



Hauteurs : 0,80 / 1,00 / 1,20 / 1,50 / 1,70 / 1,90 / 2,00 / 2,40 m

6005 Vert mousse	7016 Gris anthracite	7035 Gris clair	7030 Gris pierre
	9005 Noir foncé	9010 Blanc pur	

Résistance

- Le nombre de plis de renfort évolue selon la hauteur du panneau assurant une rigidité optimale.

Sécurité

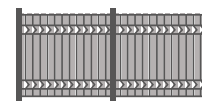
- Plis de renforts.
- Picots défensifs : la pose peut s'effectuer avec picots en partie haute ou en partie basse.
- Certains systèmes d'occultation avec lisse de finition nécessitent l'installation avec picots en partie haute.

Polyvalence

- Recommandée avec le poteau à encoches AXOR® PLUS ou le poteau à clips AXYLE®.

Compatibilités

Occultations



LIXO® rouleau
LIXO® Horizontal kit petits plis
LIXO® + Finition
LIXO® 3D
LIXO® Bois petits plis
LIXO® TOP petits plis

Poteaux



À clips AXYLE®, entraxe 2 533 mm
À encoches AXOR® PLUS, entraxe 2 535 mm


Produits complémentaires



Poteau AXOR® PLUS
À sceller ou sur platine




Poteau AXYLE®
À sceller ou sur platine



Fixation murale



Soubassement SOUBAX®



Occultation LIXO® + Finition
Lisse en option



Occultation LIXO® Horizontal
(petits plis)



Occultation LIXO® Bois
(petits plis)



Occultation LIXO® Top
(petits plis)



Occultation LIXO® 3D

Descriptif technique

Matériau	Fil d'acier galvanisé plastifié haute adhérence polyester
Finitions en option	Texturée ou mate
Revêtement en option	« Protect + »
Conditionnement	50 unités par palette

La pose



Pose avec redans

- Calculer la longueur du poteau avec le décalage réalisé (2 cm avec le poteau AXYLE® et de 10 cm avec le poteau AXOR® PLUS).



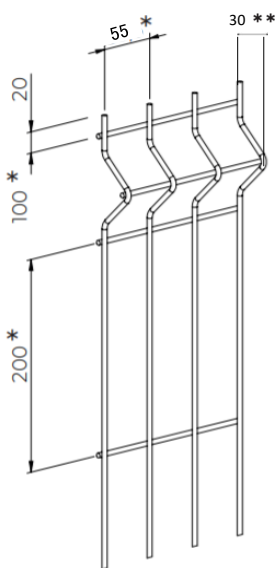
Pose avec plaque de soubassement

- Plaque acier ou béton
- Prendre un poteau scellement long + hauteur de la plaque 25 ou 50 cm.



Pose sur platine soudée ou amovible

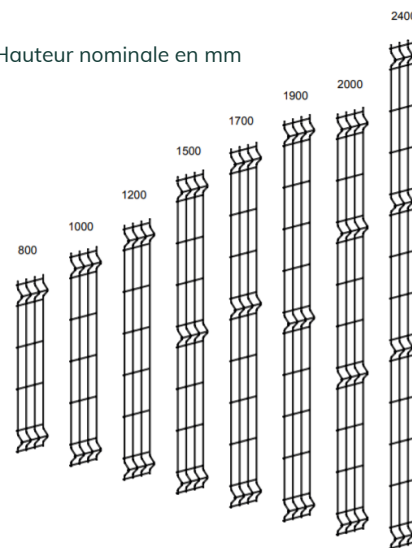
Caractéristiques techniques



* Distance entre le centre de 2 fils consécutifs.

** Profondeur du pli au centre du fil.

Hauteur nominale en mm



Hauteur Clôture (m)	Nombre de plis	Largeur Panneau (mm)	Poteau AXOR® PLUS		Poteau AXYLE®		Occultations compatibles
			À sceller	Sur platine	À sceller	Sur platine	
0,80	2	2 500	1,20	0,85	1,20	1,00	LIXO®
1,00			1,40	1,05	1,50		
1,20			1,70	1,25	1,70	1,50	
1,50	3		2,00	1,55	2,00		
1,70			2,20	1,75	2,20		1,70
1,90			2,50	1,95	2,40	2,00	
2,00	4		2,50	2,05	2,50		LIXO® 3D
2,40			2,90	-	3,10	-	-
Soubassement béton compatible (mm)*	-		-	2 515	-	2 500	-
Soubassement Acier SOUBAX® compatible (mm)	-	-	Plaque AXOR® PLUS	-	Plaque AXYLE® - AXIS® - AXOR® PLUS	-	-

* Les plaques de soubassement béton ne sont pas vendues par Dirickx