

# AXYLE® CS

## Panneaux rigides



Panneaux petits plis



Panneaux sans découpe



Largeur : 2 500 mm

Ø Vertical : 5 mm  
Ø Horizontal : 5 mm



Maille : 200 x 55,55 mm



Hauteurs : 0,80 / 1,00 / 1,20 / 1,50 / 1,70 / 1,90 / 2,00 / 2,40 m

6005 Vert mousse	7016 Gris anthracite	7035 Gris clair	7030 Gris pierre
9005 Noir foncé	9010 Blanc pur		

### Résistance

- Le nombre de plis de renfort évolue selon la hauteur du panneau assurant une rigidité optimale.

### Sécurité

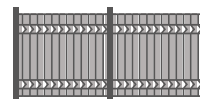
- Plis de renforts.
- Picots défensifs : la pose peut s'effectuer avec picots en partie haute ou en partie basse.
- Certains systèmes d'occultation avec lisse de finition nécessitent l'installation avec picots en partie haute.

### Polyvalence

- Recommandée avec le poteau à encoches AXOR® PLUS ou le poteau à clips AXYLE®.

### Compatibilités

#### Occultations



LIXO® rouleau  
LIXO® Horizontal kit petits plis  
LIXO® + Finition  
LIXO® Bois petits plis  
LIXO® 3D  
LIXO® TOP petits plis

#### Poteaux



À clips AXYLE®, entraxe 2 520 mm  
À encoches AXOR® PLUS, entraxe 2 535 mm


Produits complémentaires



Poteau AXYLE®  
À sceller ou sur platine




Poteau AXOR® PLUS



Fixation murale



Occultation LIXO®



Occultation LIXO® + Finition  
Lisse en option



Occultation LIXO® Horizontal  
(petits plis)



Occultation LIXO® Bois  
(petits plis)



Occultation LIXO® Top  
(petits plis)



Occultation LIXO® 3D

## Descriptif technique

Matériau	Fil d'acier galvanisé plastifié haute adhérence polyester
Finitions en option	Texturée ou mate
Revêtement en option	« Protect + »
Conditionnement	50 unités par palette

## La pose



Pose avec redans

- Calculer la longueur du poteau avec le décalage réalisé (2 cm avec le poteau AXYLE® et de 10 cm avec le poteau AXOR® PLUS).



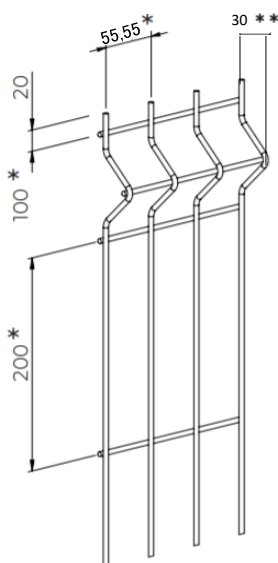
Pose avec plaque de soubassement

- Prendre un poteau scellement long + hauteur de la plaque 25 ou 50 cm.



Pose sur platine soudée ou amovible

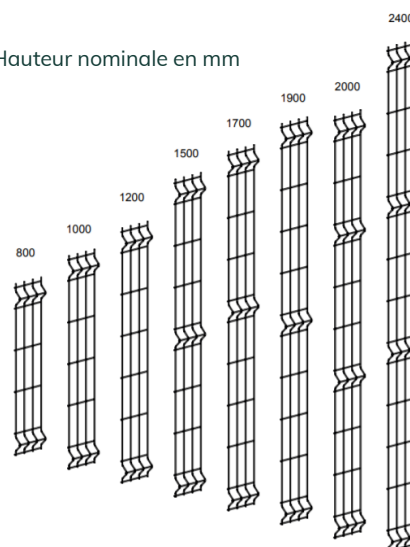
## Caractéristiques techniques



\* Distance entre le centre de 2 fils consécutifs.

\*\* Profondeur du pli au centre du fil.

Hauteur nominale en mm



Hauteur Clôture (m)	Nombre de plis	Largeur Panneau (mm)	Poteau AXOR®		Poteau AXOR® PLUS		Poteau AXIS®		Poteau AXYLE®		Occultations compatibles
			À sceller	Sur platine	À sceller	Sur platine	À sceller	Sur platine	À sceller	Sur platine	
0,80	2	2 500	1,20	0,85	1,20	0,85	1,40	-	1,20	1,00	LIXO®
1,00			1,50	1,05	1,40	1,05	1,60	1,05	1,50		
1,20			1,70	1,25	1,70	1,25	1,80	1,25	1,70	1,50	
1,50	3		2,00	1,55	2,00	1,55	2,00	1,55	2,00		
1,70			2,20	1,75	2,20	1,75	2,20	1,75	2,20	1,70	
1,90			2,40	1,95	2,50	1,95	2,40	1,95	2,40	2,00	
2,00	4		2,50	2,05	2,50	2,05	2,50	2,05	2,50	2,00	LIXO® 3D
2,40			-	-	-	-	2,90	2,45	3,10		
Plaque de soubassement compatible (mm)*	-	-	2 535 (bouts affinés à 17mm)	-	2 515	-	2 535	-	2 500	-	-

\* Les plaques de soubassement béton ne sont pas vendues par Dirickx